

Themen in dieser Ausgabe:

Mai 2018

- Informationen zum Wahlpflichtbereich
- Kursangebote

Informationen zum Wahlpflichtbereich

GESAMTSCHULE
EMSLAND



Informationen zum Wahlpflichtbereich	2
Kursangebote im Band 1	4
Kursangebote im Band 2	10

Informationen zum Wahlpflichtbereich

Liebe Schülerin, lieber Schüler....

Im 7. Schuljahr kommen ein paar neue Dinge auf dich zu. Zu Beginn des ersten Halbjahres wirst du in Englisch und Mathematik einem Grundkurs oder einem Erweiterungskurs zugeordnet. Dies erfolgt nach Empfehlung deiner FachlehrerInnen in der Stammgruppenkonferenz. Du wirst aber weiterhin beim Lernen mit deiner Stammgruppe zusammenbleiben.

Es wird ein Wahlpflichtbereich (WPB) eingerichtet, der vier Wochenstunden umfasst. Du hast im WPB verschiedene Wahlmöglichkeiten, die dir auf den folgenden Seiten erklärt werden. Solltest du etwas nicht verstehen oder einen Rat brauchen, kannst du dich wie immer an deine Tutoren wenden, die dir weiterhelfen werden.

Im WPB wählst du zwei zweistündige Kurse aus

den Bereichen Naturwissenschaften (NTW), Arbeit-Wirtschaft-Technik (AWT), Musisch-kulturelle Bildung (MuKuBi) oder Gesellschaftslehre. Auf den nächsten Seiten erfährst du mehr über diese Kurse, über deren Ziele und Inhalte sowie deren Arbeitsweisen.

den diese Kurse auch benoten. Vielleicht entwickelt sich aus deiner Wahl sogar ein Berufswunsch für deine Zukunft.

Wichtig ist, dass du diese Kurse nach deinen Interessen wählst, denn ab Klasse 8 wer-



Fragen zum Wahlpflichtbereich

Kann ich einen Kurs wechseln?

Nein! Das ist grundsätzlich erst nach zwei Jahren möglich. In ganz wenigen begründeten Ausnahmefällen kann in den ersten sechs Wochen auf schriftlichen Antrag deiner Eltern, nach Beratung durch den Fachlehrer und die Tutoren ein Wechsel stattfinden. Über einen späteren Wechsel entscheidet die Stammgruppenkonferenz. Überlege also sehr gründlich.

Hat meine Kurswahl Einfluss auf meinen Schulabschluss?

Du weißt, dass du alle üblichen Abschlüsse (Haupt-, Realschul- und erweiterten Sek.I-Abschluss) an unserer Schule erwerben kannst.

Im ersten Halbjahr des 8. Jahrgangs erhältst du Ziffernnoten (Zensuren). Die Abschlüsse werden dann - nach genau geregelten Vorschriften wie an anderen Schulen auch - errechnet.

Dein Schulabschluss hat also nichts mit deiner Kurswahl, sondern mit deinen Leistungen zu tun.

Wie kann ich mich gründlich informieren?

Lies dir zunächst alle Angebote genau durch. Sprich mit deinen Eltern über deine Vorstellungen, aber nutze auch die Gelegenheit, deinen Tutoren und deinen FachlehrerInnen alle deine Fragen zu stellen. Diese beraten dich dann entsprechend deiner Stärken und Schwächen bei deiner Wahl.



Bis spätestens Montag, 28. Mai 2018 musst du deinen vollständig ausgefüllten und unterschriebenen Wahlzettel bei deinen Tutoren abgegeben haben, ansonsten wirst du einem Kurs zugewiesen.

Richtig ausgefüllt hast du den Wahlzettel, wenn du...

je nach Neigung Erstwahl (1)
 Zweitwahl (2)
 Drittwahl (3)

in das Wahlkästchen hinter Band I und Band II angegeben hast.

Wir freuen uns auf den 7. Jahrgang!

Das Jahrgangsteam wünscht dir viel Erfolg!

Annette Grummel (Jgl.)

Wahlpflichtkursangebot Band I

AWT - Hauswirtschaft

AWT - Berufsorientierung

AWT - Metalltechnik

MuKuBi - Musik

Naturwissenschaften



AWT - Hauswirtschaft

Theorie: Essen mit Köpfchen



Grundtechniken in der Küche!

Pausensnacks in der Schule!

Lebensmittel unter die Lupe genommen!

Ist Fast food gesund?

Was ist Functional Food?

Wie werden Lebensmittel verarbeitet?

Werbung für Lebensmittel!

Diäten und Essstörungen!

Sind Süßigkeiten ungesund?

Sportlerernährung!

Essen ohne Fleisch!

Praxis alle zwei Wochen :

- ⇒ Pausensnacks
- ⇒ günstige Gerichte für den Mittagstisch
- ⇒ vegetarisches und vollwertiges Essen
- ⇒ schnelle Gerichte für schnelle Köche
- ⇒ Fast food – Gerichte aus der eigenen Küche
- ⇒ Milchgetränke und antialkoholische Vitamincocktails



Voraussetzungen:

Lust und Interesse , sich theoretisch und praktisch mit Ernährungsthemen auseinanderzusetzen und Freude am Kochen von Leckereien. Pro Halbjahr muss eine Lebensmittelumlage für das Essen von 10 Euro bezahlt werden.

AWT - Berufsorientierung

Wer bin ich?

Was möchte ich nach der Schule machen?

Wie soll ich es anpacken?



Zukunftsgestaltung



Heute schon an morgen denken:

Entdecke dein Potential und gestalte deine Zukunft selber!

Du arbeitest gerne praktisch? Du bist kreativ oder gestaltest gerne am Computer? Du hast eine genaue Vorstellung, was du später mal machen möchtest? Dann bist du in diesem WPK genau richtig!!!

Du denkst die Berufswelt ist noch weit weg für dich? Du hast noch keine Idee was du später einmal machen möchtest? Du weißt gar nicht genau was dir Spaß macht und wo deine Talente liegen? Dann bist in diesem WPK genau richtig!!!

Hier entdeckst du spielerisch deine Stärken und Potentiale. Durch Wettbewerbe (z.B. Lego-Liga), Planspiele und Wettkämpfe erhältst du einen Einblick in die Berufswelt und die Vielfalt der unterschiedlichen Ausbildungsmöglichkeiten.

Ziel des Kurses ist es eure Potentiale optimal zu fördern und euch die Möglichkeit zu geben in die Arbeitswelt hinein zu schnuppern und vielfältige Arbeitsfelder kennenzulernen.

Wir wollen dich in das Berufsleben begleiten und dich gezielt auf Praktika vorbereiten. Das Schreiben von Bewerbungen, angemessenes Auftreten im Bewerbungsgespräch und Videotraining gehören im zweiten Teil des Kurses ebenfalls zu den Kursinhalten.

Wir helfen Dir Deine Zukunft selber zu gestalten!!!

AWT - Metalltechnik

WPK - Fahrradwerkstatt


Wenn es dir Freude macht am Fahrrad herumzubasteln, Fahrräder zu gestalten und auch Radtouren durchzuführen, dann musst du diesen WPK wählen.

Schmutzige Hände bekommt man wieder sauber!

Die folgenden Beispiele zeigen dir, welche Aktivitäten im WPK Fahrradwerkstatt stattfinden werden.

1. Werkstattbetrieb

Werkstattschein, Reparaturen an Schülerfahrrädern, Sicherheits- und Beleuchtungs-Check, Pflege der Schulfahrräder, u.s.w..



2. Pflege der Wave-Boards und Einräder

In der Mittagsfreizeit können auch Fahrkurse angeboten werden.

3. Fahrräder als Kunstobjekte

Aus Fahrradteilen lassen sich allerhand Objekte künstlerisch gestalten. Ganze Fahrräder können als Werbeobjekte oder Gartenobjekte gestaltet werden.



4. Projekt: Fahrräder für Flüchtlingskinder

Es werden Fahrräder gesammelt, repariert und an Flüchtlingskinder weitergegeben.

5. Planung und Durchführung von Radtouren

MuKuBi - Musik

Wir machen Musik auf Instrumenten



Na okay! Wahrscheinlich nicht ganz so erfolgreich wie die hier abgebildeten Beatles. Aber hoffentlich mit viel Einsatz und dem Wunsch aktiv Musik zu machen. Wir wollen in diesem Wahlpflichtkurs Grundkenntnisse im Spielen von Instrumenten wie

- ⇒ Schlagzeug
- ⇒ Diversen Rhythmusinstrumenten
- ⇒ Gitarre
- ⇒ E-Bass
- ⇒ unterschiedlichen Tasteninstrumenten

Erlernen. Mut zum Singen solltet ihr auch mitbringen. Wenn ihr schon ein anderes Instrument spielt, so werden wir es sicher in unsere Erarbeitung integrieren können.

SchülerInnen, die in der ersten zwei Jahrgängen im normalen Musikunterricht gut mitgearbeitet haben und somit die notwendigen musikalischen Grundkenntnisse wie Notennamen und Noten- und Pausenwerte beherrschen, sollten sich hier besonders angesprochen fühlen.

Wichtig ist auch, dass ihr keine Angst habt auf eine Bühne zu gehen. Wir wollen die musikalischen Ergebnisse euren Mitschülern nämlich von Zeit zu Zeit präsentieren.

Ich freue mich auf diesen Kurs und auf hoffentlich aktive, freundliche SchülerInnen!

Naturwissenschaften

Forscher - WPK



Du möchtest mit Experimenten die Welt entdecken? Dann bist du hier genau richtig!



In diesem Kurs werden wir mit Laborgeäten und Werkzeugen arbeiten, einfache Experimente durchführen und auswerten.

Wir werden chemische Produkte aus deinem Alltag herstellen.

Außerdem wirst du eigene Experimente entwickeln und wenn du Lust hast, mit deinen Ergebnissen am Wettbewerb „Jugend forscht“ teilnehmen.



Voraussetzungen für diesen Kurs sind Spaß am Ausprobieren, Lust aufs Entdecken von Phänomenen und Interesse an deiner Umwelt.

Wahlpflichtkursangebot Band II

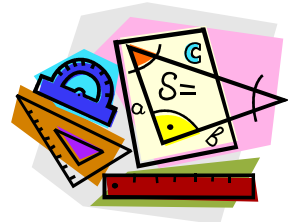

Gesellschaftslehre

AWT - MinT (Nur für Mädchen!)

AWT - Holztechnik

MuKuBi - Theater

MuKuBi - Kunst



Gesellschaftslehre

WPK Gesellschaftslehre im 7. Schuljahr.:

Die Präsentation: Von der Wandzeitung bis Powerpoint.

In diesem Schuljahr sollen die Schüler und Schülerinnen anhand verschiedener Themen aus den Bereichen Erdkunde, Geschichte und Sozialkunde lernen, wie effektiv und beeindruckend Präsentationen sein können.



WPK Gesellschaftslehre im 8. Schuljahr:

Bild und Textquellen erarbeiten.

Die Schüler sollen mit Hilfe verschiedener Inhalte sich an die Erarbeitung von Text und Bildquellen machen. Dabei bieten sich natürlich historische Themen an, aber auch Bilder über das Abholzen des Regenwaldes und weitere aktuelle Thematiken werden anhand dieser Methode erschlossen.



AWT - MinT

Der WPK MinT ist ein Technikkurs, ausschließlich für *Mädchen*.


In diesem Kurs werden wir aus verschiedenen Materialien kleine nützliche, oder dekorative Gegenstände herstellen, wie z.B. Uhren oder Aktenkoffer. Dabei wollen wir Materialeigenschaften, Werkzeuge und Bearbeitungsarten kennenlernen und technische Zeichnungen lesen und selber erstellen.



Auch werden wir verschiedene Firmen in Lingen und Umgebung besuchen und dort in eigener praktischer Arbeit die Aufgaben verschiedener Berufe erleben.

Wir werden in der Berufsbildenden Schule verschiedene Berufsfelder anhand von Projekten kennenlernen und auch z.B. Schweißen und Schmieden üben.

AWT - Holztechnik



Dieser Kurs ist gedacht für Hobbytischler und solche, die es werden wollen. Er wird durchgängig bis zum 10. Schuljahr angeboten werden.

Zu Beginn werden wir uns mit Laubsägearbeiten beschäftigen und hauptsächlich mit Sperrholz arbeiten.

Auch das Lackieren und Bemalen wird hierbei eine Rolle spielen. Später werden wir dann auch mit Massivholz arbeiten. Wir werden ein Hub-schraubermodell und praktische Utensilien für den Schreibtisch herstellen.

Da wir in den Holzkursen einen hohen Verschleiß an Verbrauchsmaterialien wie Holz, Schmirgelpapier und Lacken haben, muss gelegentlich ein Unkostenbeitrag von 5,00 € eingesammelt werden.



MuKuBi - Theater

Einmal im Rampenlicht stehen...



„Das Theater ist das schönste und älteste Lügengewerbe der Welt. Ein wunderbarer Zauberkasten: Es zeigt wirklich, was in Wirklichkeit nicht ist. Hamlet stirbt und geht anschließend Spaghetti essen.“

Wenn du diesen Zauberkasten näher kennen lernen willst und Unwirkliches wirklich werden soll, dann bist du in diesem Kurs richtig!

Wenn du Lust hast aus deiner Haut zu schlüpfen, einmal jemand ganz anderes zu sein, wenn du deinen Körper und deine Stimme auf völlig neue Weise kennen lernen willst und auch das Ruhen vieler, vieler Augen auf dir dich nicht stört, dann bist du in diesem Kurs richtig!

Also dann:

Bühne frei!

MuKuBi - Kunst

In diesem Wahlpflichtkurs werdet ihr in **Jahrgang 7** schnitzen, kratzen, bohren, glätten, formen, biegen, zeichnen, schmirgeln, hämmern, kleben und malen. Aus Kleister, Kartoffeln, Draht, Gips, Papier, Speckstein, Ton und Stoff entstehen dabei **Skulpturen und Plastiken**, bewegliche und unbewegliche.

Die Ideen zu den Figuren kommen von Werken bekannter Künstler, die ihr betrachten und beschreiben werdet, und natürlich auch von euch: besondere Lösungen sind immer gefragt!

Das Material stellen wir bereit - ihr müsst die Bereitschaft mitbringen, allein und auch in der Gruppe planvoll und verantwortungsbewusst mit den Materialien umzugehen und Verantwortung für den Kunstraum und selbstständiges Arbeiten zu übernehmen – sprich Aufräumen!

In **Jahrgang 8** geht es um Schrift und Malerei. Ist **Graffiti- Straßenkunst**? Schon in den Höhlen wurde in Vorzeiten gemalt, um bestimmte Dinge festzuhalten und mitzuteilen, viele Künstler verbinden heute für ihre Botschaften Buchstaben und Kunst und Sprayer sind in Städten aktiv und hinterlassen Tags und Graffitis auf Mauern, an Zügen und Plakaten. Für viele ein Ärgernis, für einige eine Kunstform. Mit dieser Frage werden wir uns natürlich beschäftigen.

Von den Grundlagen der Schriftgestaltung, nämlich dem Buchstabenbau, den verschiedenen Schriftsorten, der symbolischen Bedeutung von Formen und Farben ausgehend, werdet ihr Farbverläufe üben, Bubble- und Wildstyle unterscheiden, Fill- Ins, Blow-Ups und Blocks beim Gestalten eines eigenen Graffitischriftzugs einsetzen. Das wird spannend!

